



PROGRAMMA VAN TOETSING EN AFSLUITING

VMBO-TL

COHORT:
2023 - 2025

 **Kluiverboom**
Jij verdient het!

INHOUDSOPGAVE

DEEL 1: EXAMENREGLEMENT

EXAMENREGLEMENT

Reglement Christelijke Scholengemeenschap Groningen
Aanvullend reglement CSG Kluiverboom
Samenvatting

DEEL 2: PROGRAMMA VAN TOETSING EN AFSLUITING

INFORMATIE

Programma van toetsing en afsluiting
Vakkenpakket vmbo-tl
Toetsen
Afwezigheid/absentie
Examenboekje

PROGRAMMA VAN TOETSING EN AFSLUITING

Biologie
Duits
Economie
Engels
Geschiedenis en staatsinrichting
Godsdienst en levensbeschouwing
Culturele en kunstzinnige vorming (CKV)
Lichamelijke opvoeding
Maatschappijleer
Natuur- en scheikunde I
Nederlands
Rekenen
Wiskunde
Loopbaanoriëntatie en -begeleiding

INLEIDING

Beste examenkandidaat,

Hierbij presenteren wij je het Programma van Toetsing en Afsluiting (PTA) voor klas 3 en klas 4. Dit boekje is een belangrijk hulpmiddel op weg naar het behalen van je diploma. Hierin vind je alle belangrijke informatie en regels over de (school)examens, vakken, toetsen en opdrachten die jullie moeten afronden voordat het eindexamen plaatsvindt.

In de bovenbouw zal je te maken krijgen met verschillende nieuwe begrippen en afkortingen, zoals SE (Schoolexamen), CSPE (Praktijkexamen) en CE (eindexamen). Geen zorgen, dit boekje is jullie gids om alles duidelijk te maken. Bewaar het daarom goed tot aan je eindexamen in klas 4. We willen benadrukken dat het behalen van je diploma niet alleen om cijfers draait, maar vooral om je persoonlijke groei en plezier in het leren. De komende twee schooljaren moeten vooral inspirerend en verrijkend zijn.

Bij vragen of onduidelijkheden staan je mentor, vakdocenten en de examencommissie klaar om je te ondersteunen. We wensen je heel veel succes en een leerzame en boeiende tijd op onze school.

Namens de examencommissie van CSG
Kluiverboom,
Somar Safieh
Examensecretaris



Deel 1:

Examenreglement





EXAMENREGLEMENT

REGLEMENT CHRISTELIJKE SCHOLENGEMEENSCHAP GRONINGEN

De Christelijke Scholengemeenschap Groningen (CSG) heeft een algemeen examenreglement voor alle CSG-vestigingen. Je kan het volledige examenreglement voor de hele CSG vinden op de website:

- www.csg.nl/regelingen/examenreglement

AANVULLEND REGLEMENT CSG KLUIVERBOOM

Naast het examenreglement voor de hele CSG is er een aanvullend examenreglement voor CSG Kluiverboom. Dit examenreglement kun je vinden op de website van onze school.

- www.csgkluiverboom.nl/op-school/examen

SAMENVATTING

De belangrijkste punten vanuit het examenreglement hebben we hieronder samengevat. De volledige informatie kun je vinden in het examenreglement en in het vestigingsdeel van CSG Kluiverboom.

Afwezigheid tijdens een schoolexamen

Als een leerling niet aanwezig kan zijn bij een schoolexamen, dan moeten er drie dingen gebeuren:

- De ouder/verzorger belt de meldkamer op telefoonnummer 050-5710195 met de reden van het afwezigheid zijn tussen 08:00-10:00, maar minimaal 30 minuten vóór het begin van het schoolexamen.
- De ouder/verzorger mailt de absentmelding ook naar absentie@csgkluiverboom.nl
- Als de leerling weer aanwezig is op school, moet hij of zij een briefje van de ouder/verzorger bij de meldkamer inleveren.

Wanneer mag je afwezig zijn bij een schoolexamen?

Alleen als je ziek bent of een andere reden hebt waar je zelf niets aan kunt doen, mag je afwezig zijn bij het maken van een schoolexamen.

Inhalen van een gemist schoolexamen

Als je met een geldige reden een schoolexamen in de TOP-week gemist hebt, dan moet je deze inhalen op het vaste inhaalmoment. Dit is de eerste donderdagmiddag na de vakantie na een TOP-week.

Tip: Bedenk zelf of je ziek genoeg bent en of het handig is om je ziek te melden in een TOP-week. Achterstanden lopen snel op en kunnen later in het schooljaar voor problemen zorgen!

Herkansen van een schoolexamen

Per schooljaar mag je per vak twee schoolexamens herkansen. In het PTA vind je precies per vak welke schoolexamens je mag herkansen. Je mag een schoolexamen maar één keer herkansen.

De herkansmomenten voor **klas 3** zijn:

De eerste en tweede donderdag na de vakantie na TOP-week 3

De eerste maandag, dinsdag en woensdag na TOP-week 5

Nb. de vestigingsdirecteur behoudt zich het recht om een extra herkansmoment in te plannen.


De herkansmomenten voor **klas 4** zijn:

De eerste en tweede donderdag na de vakantie na TOP-week 3

De eerste maandag, dinsdag en woensdag na TOP-week SPECIAL 4

Deel 2:

Programma van toetsing en afsluiting





INFORMATIE

PROGRAMMA VAN TOETSING EN AFSLUITING

In het programma van toetsing en afsluiting (kortweg: PTA) staan alle toetsen beschreven die de leerling moet maken om deel te kunnen nemen aan het centraal eindexamen. De toetsen worden afgenomen in de TOP-week.

Op de volgende pagina's staan alle vakken die leerlingen kunnen volgen bij ons op school in klas 3 en klas 4. Ze staan overzichtelijk in een tabel.

VAKKENPAKKET VMBO-TL

Hieronder vind je een overzicht van onze vakkenpakket die we aanbieden.

	Economie	Landbouw	Techniek	Zorg en welzijn	SE / CE
Algemene vakken	Nederlands Engels Maatschappijleer Godsdienst en levensbeschouwing Kunsvakken incl. CKV LO LOB Profielwerkstuk				SE + CE SE + CE SE SE SE SE HD HD
Profielvakken (verplicht)	Economie	Wiskunde	Wiskunde Nask1	Biologie	SE + CE
Provielvakken (één kiezen)	Wiskunde Duits Rekenen**	Biologie Nask1		Geschiedenis Wiskunde Rekenen**	SE + CE
Profiel	Biologie Duits Geschiedenis Nask1* Wiskunde	Biologie Duits Economie Geschiedenis Nask1	Biologie Duits Economie Geschiedenis	Duits Economie Geschiedenis Nask1* Wiskunde	SE + CE SE + CE SE + CE SE + CE SE + CE

*Als je natuur- en scheikunde I (nask1) kiest bij het vrije keuzedeel, dan moet er wiskunde in je pakket zitten.

**Als je geen wiskunde kiest, is rekenen verplicht

Belangrijk om te weten:

- Wanneer er geen wiskunde in het pakket zit, is het vak rekenen verplicht om te volgen.
- Het eindcijfer van het SE maatschappijleer en van de keuzevakken (afgesloten in klas 4) telt mee in de slaag/zak regeling.
- CKV moet in klas 3 met een voldoende of een goed worden afgesloten om toegelaten te worden tot het examen.
- Lichamelijke opvoeding moet in klas 4 minimaal met een voldoende afgerond worden.
- Opdrachten van het LOB moeten minimaal met een voldoende afgerond worden.

PROFIELWERKSTUK

Onderwerp	Naar keuze van de leerling(en) en na goedkeuring van docent profielvak
Richtingen	Techniek Zorg en welzijn Economie Landbouw
Vakken	Het profielwerkstuk moet betrekking hebben op het profiel waarin de leerling onderwijs volgt
Tijdsverdeling	De leerlingen werken aan het werkstuk vanaf de 1e schoolweek tot en met februari. In de week voor de kerstvakantie wordt er tijd ingepland om aan het profielwerkstuk te werken
Inhoud	<ul style="list-style-type: none">• Keuze onderwerp• Opmaken logboek en dit gedurende het hele proces bijhouden• Vaststellen probleemstelling• Materiaal verzamelen• Onderzoeksmethode vaststellen• Uitvoering• Resultaten verwerken in een verslag• Presentatievorm bepalen• Presenteren van gehele proces en uitwerking aan docenten, mede- leerlingen en ouders/ verzorgers
Beoordeling	Proces voldoende/ goed Resultaat voldoende/ goed Presentatie voldoende/ goed Twee docenten bepalen of een kandidaat aan de criteria heeft voldaan.

TOETSEN

Je krijgt allerlei toetsen en opdrachten die meetellen voor je examen. Je kunt ze allemaal terugvinden in het vakinhoudelijke deel van het PTA. Wat voor toetsen zijn er:

Schoolexamens (SE)

Schoolexamens zijn schriftelijke toetsen die meetellen voor je eindcijfer. In het PTA zijn álle schriftelijke toetsen een Schoolexamen

Praktische opdrachten (PO)

In het PTA vind je bij sommige vakken Praktische Opdrachten. Deze opdrachten rond je meestal af met een Onvoldoende, Voldoende of Goed.

Als je een Praktische Opdracht te laat inlevert dan neemt de directeur hiertegen maatregelen (zie het examenreglement op de website)

Handelingsdelen (HD)

Een handelingsdeel is een toets of opdracht die je minimaal voldoende moet afronden. Een Handelingsdeel kan en mag niet onvoldoende zijn. Als je een handelingsdeel niet hebt afgerond, mag je niet over naar klas 4 en/of geen eindexamen (CE) doen.

Mondeling (MO)

Een mondeling is een opdracht die je uitvoert door middel van een presentatie of een gesprek. Je kan een mondeling afsluiten met een cijfer of met een onvoldoende, voldoende of goed.

AFWEZIGHEID/ABSENTIE

Voor de toetsen op school geldt hetzelfde examenreglement als voor het centraal examen.

De precieze informatie hierover vind je op de website van school: <https://www.csgkluiverboom.nl/op-school/examen/>

Met ingang van schooljaar 2023-2024 geldt dat we van onze leerlingen een minimale aanwezigheid van 80% van de onderwijstijd verwachten. Bij het overschrijden van deze norm volgt een gesprek waarbij ten minste ouders en mentor aanwezig zijn. De verzuimcijfers worden bijgehouden door de mentoren en periodiek besproken in de groepsbesprekingen. Na afloop van blok 3 kan een verzuim van meer dan 20% leiden tot het niet kunnen afronden van het schooljaar en/of deelnemen aan het eindexamen.

EXAMENBOEKJE

In februari krijgen alle leerlingen het 'Examenboekje' uitgereikt. Hierin staat alle informatie over het eindexamen.

LOOPBAANORIËNTATIE EN BEGELEIDING

Loopbaanoriëntatie en begeleiding (LOB) wordt niet afgesloten met een centraal examen, maar alleen met een schoolexamen. Dit schoolexamen bestaat uit handelingsdelen die met een voldoende moeten worden afgesloten.

LOB heeft tot doel dat je je oriënteert op de wereld van arbeid en beroep en dat je in staat bent een uiteindelijke keuze te maken voor een vervolgopleiding. Dat doe je op basis van zogenaamde loopbaancompetenties. Deze loopbaancompetenties ontwikkel je tijdens LOB. Tijdens zogenaamde loopbaanreflectiegesprekken praat je met je LOB-begeleider (je mentor of je docent beroepsgericht vak) over je voortgang, over wat je gedaan hebt in het kader van LOB en welke stappen je gaat zetten.

LOB is anders dan andere vakken, aan de ene kant omdat je op het lesrooster geen LOB-uren vindt, LOB zit in alle vakken en aan de andere kant omdat LOB er voor iedereen anders uitziet. Jij bepaalt zelf welke LOB-activiteiten je uit gaat voeren. Uiteindelijk moet je (aan het eind van het vierde leerjaar) je LOB-dossier compleet hebben. In het LOB-dossier laat je zien wat je allemaal gedaan hebt en wat je ontdekt hebt over jezelf.

LEESWIJZER TABELLEN

Kolom		Omschrijving
1	T	In welke TOP-week het onderdeel wordt getoetst.
2	Soort	Wat voor soort toets het is (zie: Toetsen).
3	Omschrijving	Het onderwerp van de toets die gegeven wordt.
4	W	Weging, hoe vaak de toets meetelt.
5	Cijfer	Hoe de toets becijferd wordt. Dit kan met een cijfer (1 t/m 10) of met een beoordeling (onvoldoende, voldoende of een goed).
6	Toetsen in TOP-week	Wordt de toets afgenomen in de TOP-week (ja) of wordt de toets op een eerder moment afgenomen (nee).
7	Herkans	Dit onderdeel geeft aan of de leerling de toets mag herkansen.
8	Tijd	Hoeveel tijd de leerling voor de toets heeft. Dit is exclusief extra verlenging voor leerlingen met dyslexie en NT2 leerlingen. Wanneer er 'doorlopend' staat, betekent dit dat de gehele periode aan de opdracht gewerkt kan worden.

BIOLOGIE

Leerjaar 3

T	Soort	Omschrijving	W	Eenheden	Cijfer	Toetsen in TOP-week?	Herkans	Tijd
1	TT	Hst. 2 - bewegen (P1 t/m P5) Hst. 1 - de vier rijken (P1 t/m P3)	4	K8	1-10	Ja	Ja	90 minuten
2	TT	Hst. 1 - de vier rijken (P4 t/m P6) Hst. 3 - organismen leven samen (P1 t/m P4)	4	K4, K5, K6	1-10	Ja	Ja	90 minuten
	PO	PO microscopie	2	K1, K2, K3	1-10	Ja	Ja	60 minuten
3	TT	Hst. 6 - mens en milieu	4	K7	1-10	Ja	Ja	90 minuten
	HD	Mens & Milieu (onderzoek doen, verslag maken)	2	K1, K2, K3	OVG	Nee	Ja	Doorlopend
4	TT	Hst. 4 - waarnemen en reageren (P1 t/m P5)	4	K11	1-10	Ja	Ja	90 minuten
5	PO	Hst. 5 - Gedrag (P1 t/m P5)	4	K10, V2, V3	1-10	Ja	Nee	90 minuten

Leerjaar 4

T	Soort	Omschrijving	W	Eenheden	Cijfer	Toetsen in TOP-week?	Herkans	Tijd
1	TT	Hst. 7 - Ademen en eten (P1 t/m P5)	4	K9	1-10	Ja	Ja	90 minuten
2	TT	Hst. 8 - Bloed (P1 t/m P5) Hst. 9 - Afweer en bescherming (P1 t/m P5)	4	K9, K10	1-10	Ja	Ja	90 minuten
3	TT	Hst. 10 - Voortplanting (P1 t/m P5) Hst. 11 - Erfelijkheid (P1 t/m P5)	4	K12, K13	1-10	Ja	Ja	90 minuten

DUIJS

Leerjaar 3

T	Soort	Omschrijving	W	Eenheden	Cijfer	Toetsen in TOP-week?	Herkans	Tijd
1	TT	Kapitel 1 + leesvaardigheid	1	MVT/K/2,3,4 MVT/V/1	1-10	Ja	Ja	90 minuten
2	TT	Kapitel 2 en 3 + leesvaardigheid	1	MVT/K/2,3,4 MVT/V/1	1-10	Ja	Ja	90 minuten
3	TT	Kapitel 4 + leesvaardigheid	1	MVT/K/2,3,4 MVT/V/1	1-10	Ja	Ja	90 minuten
4	PO	Landeskunde, kennis van land en volk	1	MVT/V/3	1-10	nee	nee	90 minuten
5	TT	Lezen boeken Duits, Timo darf nicht sterben en das Geheimnis der Statue	1	MVT/K/4 MVT/V/1	1-10	Ja	Ja	90 minuten

Leerjaar 4

T	Soort	Omschrijving	W	Eenheden	Cijfer	Toetsen in TOP-week?	Herkans	Tijd
1	TT	Schrijfvaardigheid	2	MVT/K/2,3,7	1-10	Ja	Ja	90 minuten
2	MO	Spreekvaardigheid	2	MVT/K/2,3,6 MVT/V/4,5	1-10	Ja	Nee	90 minuten
3	TT	Kijk- en luistervaardigheid	2	MVT/K/2,3,5 MVT/V/4	1-10	Ja	Ja	90 minuten
	TT	Examenidoom	2	MVT/K/1,2,3 MVT/V/4	1-10	Ja	Ja	90 minuten

ECONOMIE

Leerjaar 3

T	Soort	Omschrijving	W	Eenheden	Cijfer	Toetsen in TOP-week?	Herkans	Tijd
4	PO	Verzekeringen <ul style="list-style-type: none">• Examen eenheid consumptie: verzekeringen	1	EC/K/ 4B EC/K/ 1 EC/K/ 2 EC/V/2	1-10	Nee	Ja	Doorlopend
5	PO	Economie, natuur en milieu <ul style="list-style-type: none">• Examen eenheid arbeid en productie	1	EC/K/ 8 EC/K/ 2 EC/V/2	1-10	Nee	Ja	Doorlopend

Leerjaar 4

T	Soort	Omschrijving	W	Eenheden	Cijfer	Toetsen in TOP-week?	Herkans	Tijd
1	TT	Consumptie <ul style="list-style-type: none">• Examen eenheid consumptie• Examen eenheid arbeid en productie (arbeid)	1	EC/K/ 4A EC/K/ 4B EC/K/ 3 EC/V/ 1	1-10	Ja	Ja	90 minuten
2	TT	Productie, Overheid en bestuur <ul style="list-style-type: none">• Examen eenheid arbeid en productie (arbeid)• Examen eenheid overheid en bestuur	1	EC/K/ 5A EC/K/ 5B EC/K/ 1 EC/K/ 6 EC/V/ 1	1-10	Ja	Ja	90 minuten
3	TT	Internationale ontwikkelingen <ul style="list-style-type: none">• Examen eenheid internationale ontwikkelingen	1	EC/K/ 7	1-10	Ja	Ja	90 minuten

ENGELS

Leerjaar 4

TOP-week	Soort	Omschrijving	W	Eenheden	Cijfer	Toetsen in TOP-week?	Herkansbaar	Tijd
1	TT	Schrijfvaardigheid: e-mail en formulier Praktische opdracht/ presentatie	1	MVT/K/ 2, 3, 7	1-10	Ja	Ja	90 minuten
	PO		1	MVT/V4/5	1-10	Ja	Nee	90 minuten
2	TT	Kennistoets: phrases + vocabulary + leesvaardigheid + schrijfvaardigheid Kijk- en luistervaardigheid	1	MVT/K2,3,7	1-10	Ja	Ja	90 minuten
	TT		1	MVT/K/ 2, 3, 5	1-10	Ja	Ja	90 minuten
3	MO	Mondeling examen Toets: leesvaardigheid	1	MVT/K/ 1,2,3,5,6	1-10	Ja	Ja	20 minuten
	TT		2	MVT/K/2,3,4,/ MVT/V/1/3	1-10	Ja	Ja	90 minuten

GESCHIEDENIS EN STAATSINRICHTING

Leerjaar 3

T	Soort	Omschrijving	W	Eenheden	Cijfer	Toetsen in TOP-week?	Herkans	Tijd
1	TT	Nederland voor de Eerste Wereldoorlog	3	GS/K/3, 5, 10	1-10	Ja	Ja	90 minuten
2	TT	Eerste wereldoorlog	3	GS/K/10	1-10	Ja	Ja	90 minuten
3	TT	Interbellum	3	GS/K/10	1-10	Ja	Ja	90 minuten
4	PO	De Tweede Wereldoorlog	2	GS/K/2, 3, 10 GS/V/7	1-10	Ja	Nee	Doorlopend
5	TT	Van Nederlands-Indië naar Indonesië	3	GS/K/4 GS/V/1	1-10	Ja	Ja	90 minuten
	PO	Historisch-dossier	2	GS/K/1, 3 GS/V/7	OVGU	Nee	Ja	Doorlopend

Leerjaar 4

T	Soort	Omschrijving	W	Eenheden	Cijfer	Toetsen in TOP-week?	Herkans	Tijd
1	TT	De Koude Oorlog	3	GS/K/9, 10 GS/V/6	1-10	Ja	Ja	90 minuten
2	TT	Naar een nieuwe eeuw	3	GS/K/10 GS/V/2	1-10	Ja	Ja	90 minuten
3	TT	Het conflict tussen Israël en de Arabische wereld	3	GS/K/11	1-10	Ja	Ja	90 minuten
	PO	Historisch-dossier	2	GS/K/1, 3 GS/V/7	OVGU	Nee	Ja	Doorlopend

GODSDIENST EN LEVENSBESCHOUWING

Leerjaar 3

T	Soort	Omschrijving	W	Eenheden	Cijfer	Toetsen in TOP-week?	Herkans	Tijd
1	HD	Seksualiteit en rolpatronen (zie H2 MA "jongeren")	1		OVG	Nee	Nee	Doorlopend
2	HD	H2 Ethiek	1		OVG	Nee	Nee	Doorlopend
3	HD	H5 Hindoeïsme en Boeddhisme	1		OVG	Nee	Nee	Doorlopend
4	HD	H3 mode	1		OVG	Nee	Nee	Doorlopend
5	HD	Opdracht bij film (nader te bepalen)	1		OVG	Nee	Nee	Doorlopend

Leerjaar 4

T	Soort	Omschrijving	W	Eenheden	Cijfer	Toetsen in TOP-week?	Herkans	Tijd
1	HD	H4 Mensbeelden	1		OVG	Nee	Nee	Doorlopend
2	HD	Wat en wie wil je worden?	1		OVG	Nee	Nee	Doorlopend
3	HD	H1 Nieuwe spiritualiteit	1		OVG	Nee	Nee	Doorlopend
4	HD	Opdracht bij film	1		OVG	Nee	Nee	Doorlopend

CULTURELE KUNSTZINNIGE VORMING (CKV)

Leerjaar 3

T	Soort	Omschrijving	W	Eenheden	Cijfer	Toetsen in TOP-week?	Herkans	Tijd
3	HD	Oriëntatie en actieve deelname aan vier culturele activiteiten	1	KV1/K/1, 3	OVG	Nee	Nee	Doorlopend
1/4	PO	Cultureel zelfportret muziek	1	KV/K/1, 2, 4	OVG	Nee	Ja	Doorlopend
	PO	Cultureel zelfportret beeldend	1	KV/K/1, 2, 4	OVG	Nee	Ja	Doorlopend
2/5	PO	Werkstuk kunstgeschiedenis klassiek/moderne muziek	1	KV/K/1	OVG	Nee	Ja	Doorlopend
	PO	Werkstuk kunstgeschiedenis klassiek/moderne beeldend	1	KV/K/1	OVG	Nee	Ja	Doorlopend
5	MO	Eindgesprek en reflectie kunstdossier	1	KV/K/4	OVG	Nee	Nee	15 minuten

LICHAMELIJKE OPVOEDING

Leerjaar 3

T	Soort	Omschrijving	W	Eenheden	Cijfer	Toetsen in TOP-week?	Herkans	Tijd
1	HD	Softbal	1	LO1/K/2, 4	OVG	Nee	Ja	Doorlopend
2	HD	Conditiecircuit	1	LO1/K/3	OVG	Nee	Ja	Doorlopend
3	HD	Hoogspringen	1	LO1/K/7	OVG	Nee	Ja	Doorlopend
4	HD	Trapezezwaaien	1	LO1/K/5, 6	OVG	Nee	Ja	Doorlopend
5	HD	Frisbee	1	LO1/K/2, 4	OVG	Nee	Ja	Doorlopend

Leerjaar 4

T	Soort	Omschrijving	W	Eenheden	Cijfer	Toetsen in TOP-week?	Herkans	Tijd
1	HD	5 kamp atletiek	1	LO1/K/3, 7	OVG	Nee	Ja	Doorlopend
2	HD	Voetbal	1	LO1/K/2, 4	OVG	Nee	Ja	Doorlopend
3	HD	Sportoriëntatie	1	LO1/K/1, 3, 6, 8, 9	OVG	Nee	Ja	Doorlopend

MAATSCHAPPIJLEER

Leerjaar 3

T	Soort	Omschrijving	W	Eenheden	Cijfer	Toetsen in TOP-week?	Herkans	Tijd
1	TT	Jongeren	2	K1, 2, 3, 4, 5, 6, 7	1-10	Ja	Ja	90 minuten
2	TT	Politiek/Debat	2	K1, 2, 3, 4, 5, 6, 7	1-10	Ja	Ja	90 minuten
3	TT	Pluriforme samenleving	2	K1, 2, 3, 4, 5, 7	1-10	Ja	Ja	90 minuten
4	TT	Media	2	K1, 2, 3, 7	1-10	Ja	Ja	90 minuten
5	PO	Actualiteitenopdracht	1	K 1, 2, 3	OVG	Nee	Nee	doorlopend

Leerjaar 4

T	Soort	Omschrijving	W	Eenheden	Cijfer	Toetsen in TOP-week?	Herkans	Tijd
1	TT	Werk	2	K1, 2, 3, 4, 5, 6, 7	1-10	ja	Ja	90 minuten
2	TT	Criminaliteit	2	K1, 2, 3, 6, 7	1-10	Ja	Ja	90 minuten
3	TT	Relaties	2	K1, 2, 3, 6, 7	1-10	Ja	Ja	90 minuten
4	PO	Actualiteitenopdracht	1	K 1, 2, 3	OVG	Nee	Nee	doorlopend

NATUUR- EN SCHEIKUNDE I

Leerjaar 3

T	Soort	Omschrijving	W	Eenheden	Cijfer	Toetsen in TOP-week?	Herkans	Tijd
1	TT	Materie	1	NASK1/K/10	1-10	Ja	Ja	90 minuten
2	TT	Licht & Straling	1	NASK1/K/7,11	1-10	Ja	Ja	90 minuten
3	TT	Geluid	1	NASK1/K/8	1-10	Ja	Ja	90 minuten
4	TT	Krachten & Het Weer	1	NASK1/K/2,12 NASK1/V/2	1-10	Ja	Ja	90 minuten
5	PO	Elektriciteit & Bewegen	1	NASK1/K/1, 3 NASK/V/ 3	1-10	Nee	Nee	Doorlopend

Leerjaar 4

T	Soort	Omschrijving	W	Eenheden	Cijfer	Toetsen in TOP-week?	Herkans	Tijd
1	TT	Kracht en Veiligheid	1	NASK1/K/9/V/1	1-10	Ja	Ja	90 minuten
2	TT	Elektriciteit & Verbranden en verwarmen	1	NASK1/K/5,6	1-10	Ja	Ja	90 minuten
3	TT	Stoffen en Materialen	1	NASK1/K/4	1-10	Ja	Ja	90 minuten

NEDERLANDS

Leerjaar 3

T	Soort	Omschrijving	W	Eenheden	Cijfer	Toetsen in TOP-week?	Herkans	Tijd
1	TT	Schrijven: zakelijke brief + artikel Taalverzorging: hoofdletters en leestekens	4	NE/K/2, 3, 7 NE/V/1	1-10	Ja	Ja	90 minuten
2	MO	Lezen: Fictie – mondeling	3	NE/K/2, 5, 8 NE/V/3	1-10	Ja	Ja	30 minuten
3	TT	Schrijven: e-mail + recensie Taalverzorging: redekundig ontleden	4	NE/K/1, 2, 3, 7 NE/V/1, 2	1-10	Ja	Ja	90 minuten
4	TT	Lezen zakelijke tekst: tekst + vragen Taalverzorging: taalkundig ontleden	4	NE/K/1, 2, 3, 6	1-10	Ja	Ja	90 minuten
5	TT	Lezen zakelijke tekst: tekst + vragen Taalverzorging: zinsontleding	4	NE/K/2, 3	1-10	Ja	Ja	90 minuten

Leerjaar 4

T	Soort	Omschrijving	W	Eenheden	Cijfer	Toetsen in TOP-week?	Herkans	Tijd
1	TT	Lezen zakelijke teksten: tekst met vragen + samenvatting	4	NE/K/2, 3, 6 NE/V/1, 3	1-10	Ja	Ja	90 minuten
2	TT	Schrijven: zakelijke e-mail + artikel	4	NE/K/2, 3, 7 NE/V/2, 3	1-10	Ja	Ja	90 minuten
3	TT	Kijk- en luistervaardigheid	3	NE/K/4	1-10	Nee	Ja	90 minuten

REKENEN

Leerjaar 4

T	Soort	Omschrijving	W	Eenheden	Cijfer	Toetsen in TOP-week?	Herkans	Tijd
3	TT	Afsluitende toets 2F	1	2F	1-10	Ja	Ja	90 minuten

WISKUNDE

Leerjaar 3

T	Soort	Omschrijving	W	Eenheden	Cijfer	Toetsen in TOP-week?	Herkans	Tijd
4	TT	Formules, Grafieken en afstanden (Meten, schatten, koers, grafieken, tabellen, omrekenen)	1	WI/K/ 4, 5, 8 WI/V/ 4	1-10	Ja	Ja	90 minuten
5	PO	Praktische opdracht Goniometrie/Ruimtelijke vormen (Oppervlakte, inhoud, hoeken)	1	WI/K/1, 2, 3, 7, 8 WI/V/ 2, 3	1-10	Nee	Nee	Doorlopend
	TT	Goniometrie (Ruimtelijke figuren) (berekenen)	1	WI/K/1, 2, 3, 5, 6	1-10	Ja	Ja	90 minuten

Leerjaar 4

T	Soort	Omschrijving	W	Eenheden	Cijfer	Toetsen in TOP-week?	Herkans	Tijd
1	TT	Rekenen (Procenten, verschillen, tabellen, eenheden, gebruik rekenmachine, graaf hanteren, grafische voorstellingen,)	1	WI/K/1, 2, 3, 5, 7, 8	1-10	Ja	Ja	90 min
2	TT	Goniometrie (Oppervlakte, inhoud, hoeken)	1	WI/K/2, 3, 6, 8	1-10	Ja	Ja	90 min
3	TT	Verbanden (Lineaire verbanden, Formules (opstellen), tabellen, grafieken)	1	WI/K/1, 2, 3, 4, 8	1-10	Ja	Ja	90 min

LOOPBAANORIËNTATIE EN -BEGELEIDING


Leerjaar 3 en 4


T	Soort	Inhoud	Omschrijving	W	Cijfer
Gehele cohort	HD	Minstens 1 LOB-opdracht bij het profiel afronden.	Bewijsstuk toevoegen aan loopbaandossier. Denk bijv. aan interview beroepsbeoefenaar, verslag gastles, certificaat enz.	0	V
	HD	Keuze van 4 beroepsgerichte keuzevakken.	De keuze motiveren tijdens je loopbaanreflectie gesprek. Gespreksverslag is toegevoegd aan loopbaandossier.	0	V
	HD	Stage van ten minste één week bij een bedrijf of instelling	Voldoen aan de eisen van het stageverslag. Stageverslag is toegevoegd aan loopbaandossier.	0	V
	HD	Bezoeken van 4 bedrijven of instellingen of bijwonen gastlessen	Bewijsstuk toevoegen aan loopbaandossier. Denk bijv. aan interview beroepsbeoefenaar, verslag gastles, certificaat enz	0	V
	HD	KiesMBO	Uitwerking van de opdrachten van de website KiesMBO zijn toegevoegd aan het loopbaandossier.	0	V
	HD	KiesMBO	Presentatie waarin de keuze voor het vervolgonderwijs wordt toegelicht. De presentatie is toegevoegd aan het loopbaandossier.	0	V
	HD	Bezoeken van voorlichtingsavond, open dag en/of Meeloop dag MBO	In vrije vorm. Bewijsstuk is toegevoegd aan het loopbaandossier in de vorm van bijv. een verslag.	0	V
	HD	Loopbaandossier.	Bewijzen, verslagen en presentaties zijn opgeslagen in het loopbaandossier.	0	V

CONTACT


Vmbo-bb, vmbo- kb en vmbo-tl


 CSG Kluiverboom
Kluiverboom 1
9732 KZ Groningen

 050 571 01 95

 info@csgkluiverboom.nl





 csgkluiverboom.nl

 @CSG-Kluiverboom

 @csgkluiverboom

CSG Kluiverboom is onderdeel van de
christelijke scholengemeenschap Groningen:



 CSG Augustinus  CSG Kluiverboom
 CSG Selion  CSG Wessel Gansfort

